

Werken met kalotjes

Als je met kalotjes op een waxkoord werkt ga je als volgt te werk.

Buig de kalot iets verder open.



Knip het waxkoord zo schuin mogelijk af




Doe de draad van onder de kalot door het gaatje



Doe dan de knijpkraal erop. Dat zal wat lastiger gaan.

Ik houd de knijpkraal met een tangetje vast. Lukt het niet knip dan zog een stukje van het waxkoord, maar wel heel schuin knippen.




Knijp nu de knijpkraal vast.



Dan ziet het zo uit.



De draad zo kort mogelijk afknippen.




Dan heb je dit.



Schuif nu de kalot naar boven tegen de knijpkraal aan.

En sluit deze voorzichtig.



Veel succes